

福农优品申报平台操作说明

(区域公用品牌申报)

发布时间：2024年5月13日

开发版本：1.0

一、平台地址

平台地址：<https://server.fjyoulun2.top/admin/login>

区域公用品牌申报单位登录入口：



二、登录注册

1、登录

操作说明：输入用户名/手机号及密码，点击【登录】。



2、注册

操作说明：

(1) 点击【注册】按钮，进入注册界面。



(2) 输入用户名、手机号、密码，点击【注册】，提示注册成功，可以返回登录界面，使用刚注册的用户名/手机和密码进行登录。

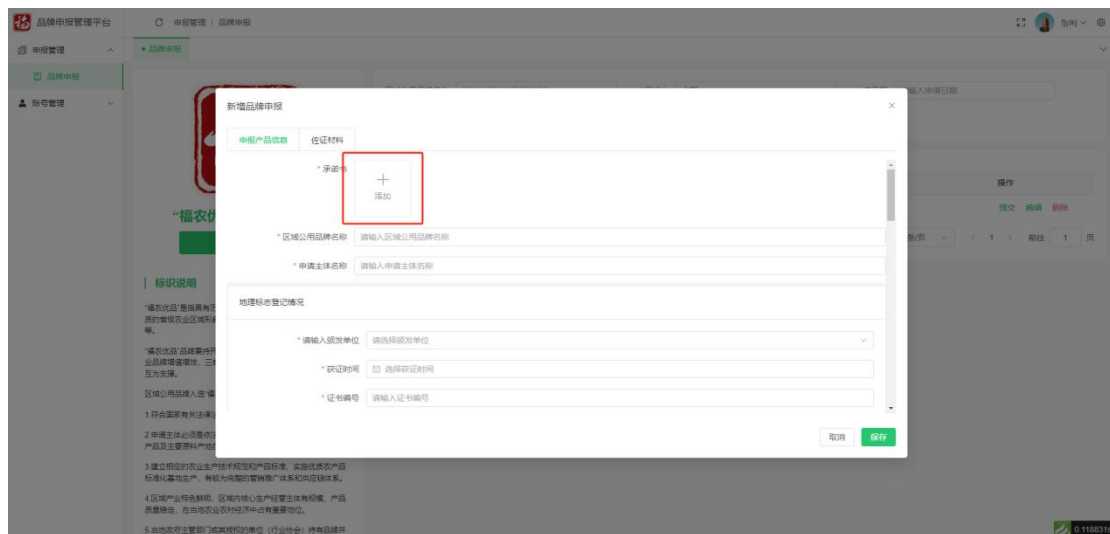


三、文件上传

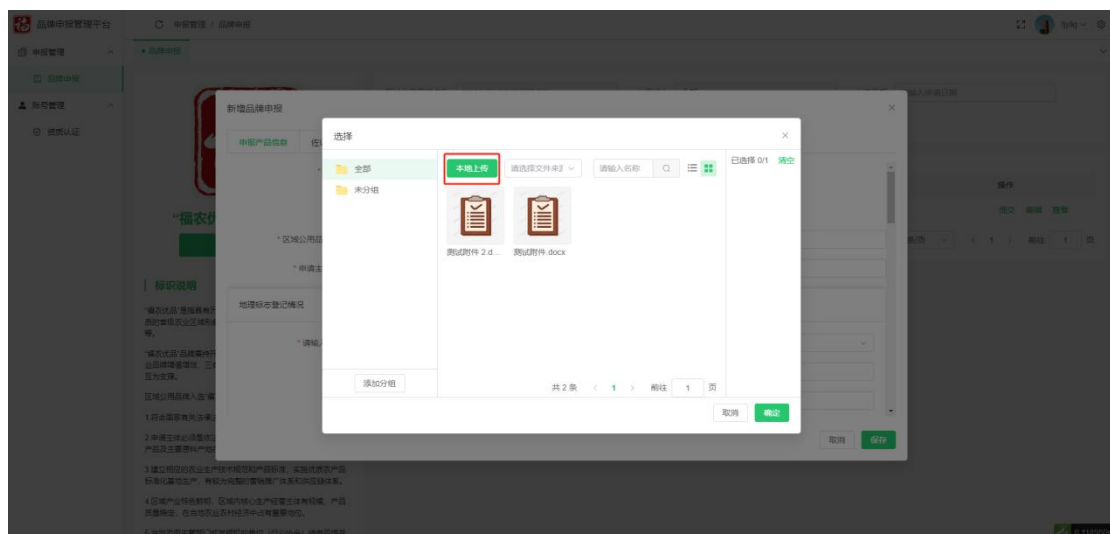
功能说明：在资质认证及申报材料填报过程中涉及文件上传的均使用统一的文件管理器，可事先把所有需要用到的材料上传到云端。

操作说明：

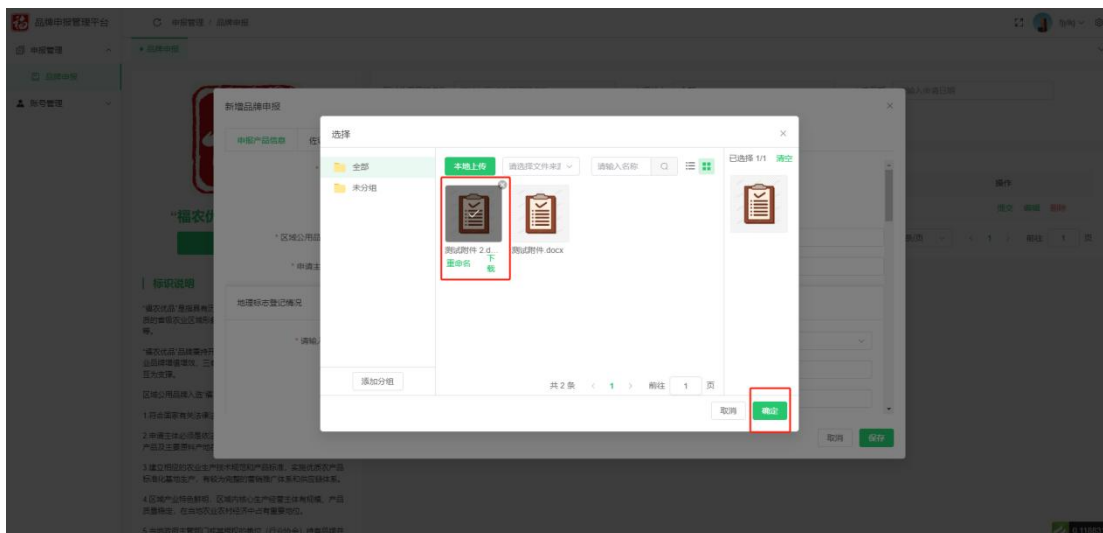
(1) 点击【添加】，进入文件管理界面。



(2) 点击【本地上传】，选择电脑本地文件上传。上传到文件管理后，在各个地方的文件上传时可重复选用已上传的文件。



(3) 点击所需文件，点击【确定】，将文件传到对应的填报项。



四、资质认证

功能说明：申报主体需提交认证信息，进行资质认证，等待主体所在地农业主管部门审批通过后，才可以进行福农优品申报。

操作说明：填写资质认证相关信息，点击【提交】。提交后不可编辑，审批被驳回后可重新编辑后提交，审批通过后获得福农优品申报权限。

填写说明：

- ①主体名称：填写申报主体名称。
- ②所在县（市、区）：选择申报主体所在县（市、区），资质审批申请会提交到所选择的区域农业主管部门进行审批。
- ③主体资质认证情况：选择申报主体所获得的认证，选择区域公用品牌主体，审批通过后获得区域公用品牌申报权限，选择国家级龙头企业等选项，审批通过后获得企业品牌申报权限。
- ④统一社会信用代码：填写申报主体统一社会信用代码。
- ⑤联系人、联系电话：填写申报人姓名及联系电话。

⑥佐证材料：上传主体营业执照，认证证书等证明材料。

品牌申报管理平台

账号管理 / 品牌认证

品牌认证

* 主体名称 请输入主体名称

* 所在县 (市、区) 请选择所在县 (市、区)

* 主体资质认证情况 请选择主体资质认证情况

* 统一社会信用代码 请输入统一社会信用代码

* 联系人 请输入联系人

* 联系电话 请输入联系电话

* 佐证材料文件 + 添加

提交

五、区域公用品牌申报

功能说明：申报主体需提交福农优品企业品牌申报材料，进行福农优品区域公用品牌申报，待各级农业主管部门审批通过后，获得福农优品区域公用品牌认证。（后续会开发证书管理功能）

1、新增申请

操作说明：

(1) 点击【新增申请】，进入申报材料填写界面。

品牌申报管理平台

申报管理 / 品牌申报

品牌申报

区域公用品牌名称 请输入区域公用品牌名称 申报状态 全部 申请日期 请输入申请日期

新增 重置

区域公用品牌名称	申报状态	申请日期	操作
暂无数据			

共 0 条 15条/页 < 1 > 前往 1 页

标识说明

*福农优品"是指具有历史文化底蕴、独特自然生态条件、绿色优质的省级农业区域品牌形象，包括区域公用品牌、企业品牌等。

*福农优品"品牌秉持开放共享理念，充分赋能区域公用品牌、企业品牌提质增效，三者之间互认共建、互促共生、包容共生、互为支撑。

区域公用品牌入选"福农优品"品牌目录应具备以下基本条件：

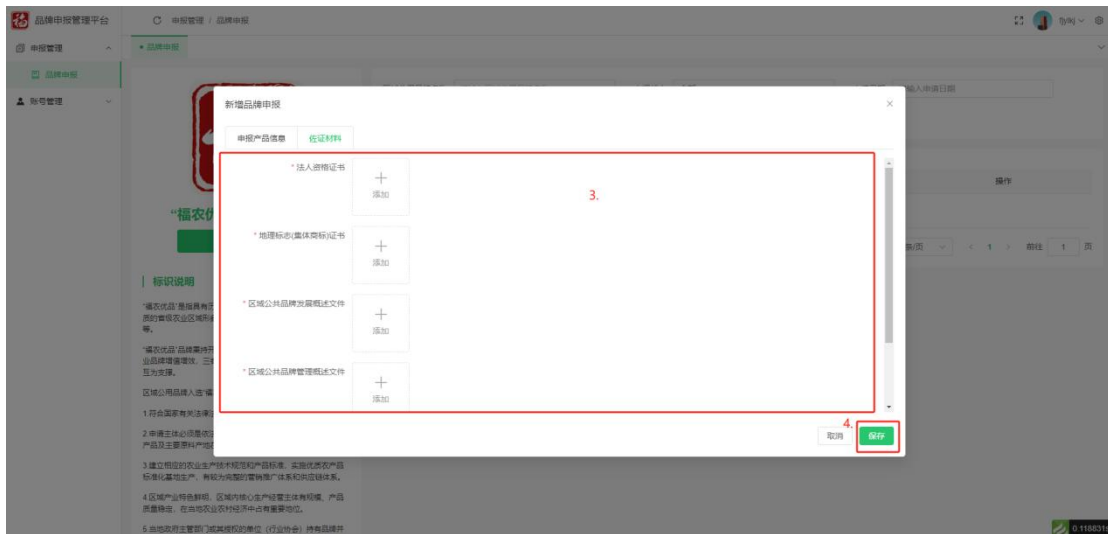
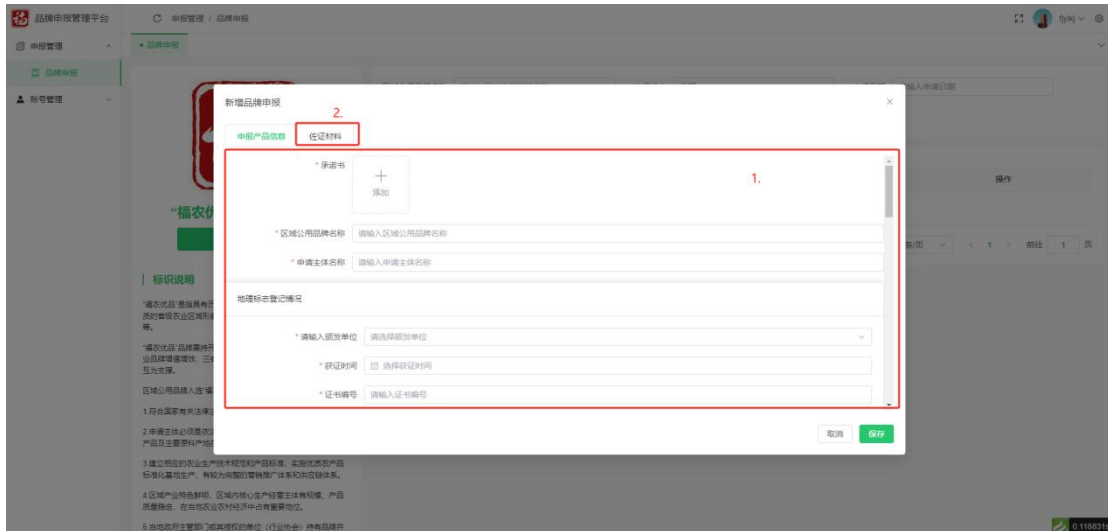
- 1 符合国家有关法律法规和产业发展政策规定。
- 2 申报主体必须是依法登记、具有独立法人资格、注册地、农产品及主要原料产地在福建省内。
- 3 建立相应的农业生产技术规范和产品质量标准，实施优质农产品标准化基地生产，具有较为完整的营销推广体系和供应链体系。

4 区域公用品牌名称 区域公用品牌名称申报书 品牌

(2) 填写申报产品信息，点击【佐证材料】跳转到佐证材料上传界面，申报产品信息与佐证材料均填写、上传完毕后，点击【保存】，将所填写的信息进行保存。（**注意事项**：保存后需进行编辑，填写授权用标企业信息）

填写说明：

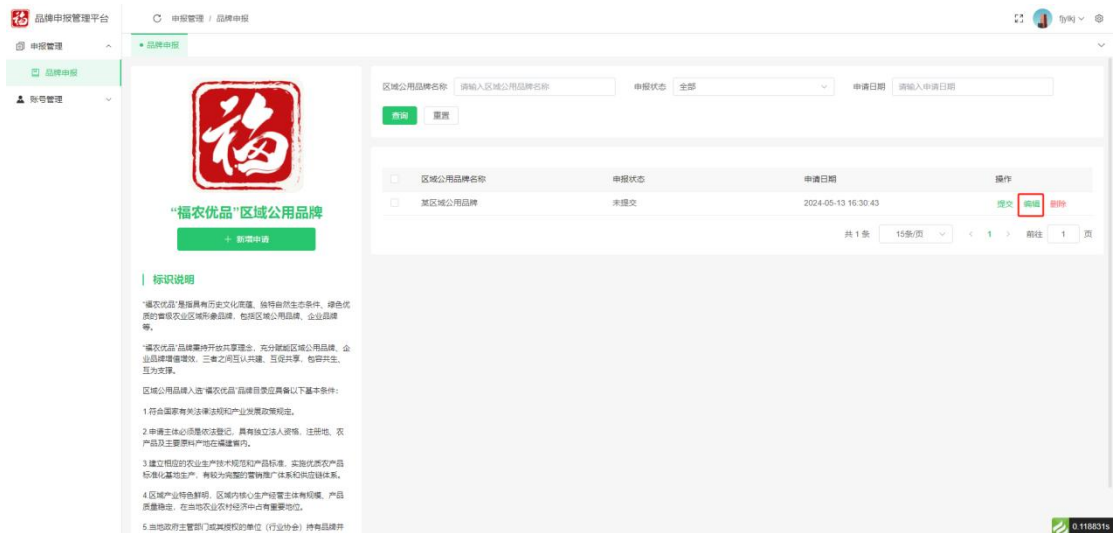
- ①承诺书：可下载承诺书模板，签字盖章后扫描上传。
- ②区域公用品牌名称：填写所申报区域公用品牌名称。
- ③申请主体名称：填写区域公用品牌申请主体名称。
- ④地理标志登记情况：选择区域公用品牌所获得地理标志认证的颁发单位、获证时间，并填写证书编号。
- ⑤集体商标注册情况：填写区域公用品牌商标名称与注册时间。
- ⑥产业现状：填写区域公用品牌申报品牌区域范围等信息。
- ⑦品牌知名度：填写区域公用品牌生产历史等信息。
- ⑧品牌管理及标识使用情况：填写区域公用品牌的生产技术规范及执行标准情况，授权用标、核心用标及各类认证的企业数量。
- ⑨法人资格证书：上传申报主体法人资格证书。
- ⑩地理标志(集体商标)证书：上传所申报品牌的地理标志(集体商标)证书。
- ⑪区域公用品牌发展概述：上传区域公用品牌发展概述文件。
- ⑫区域公用品牌管理概述：上传区域公用品牌管理概述文件。
- ⑬其他佐证材料文件：上传申报主体或区域公用品牌相关的佐证材料。



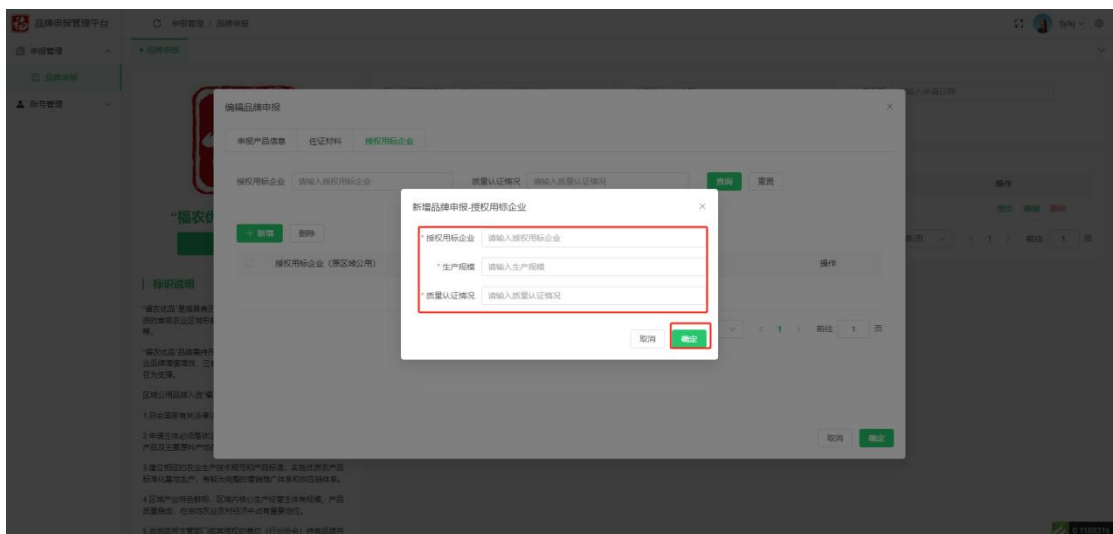
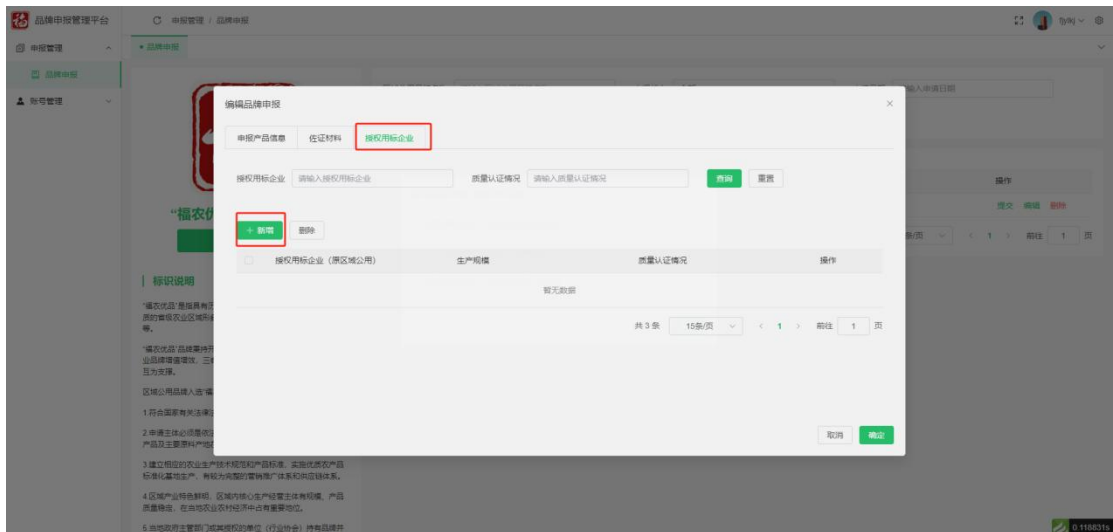
2、编辑

操作说明：

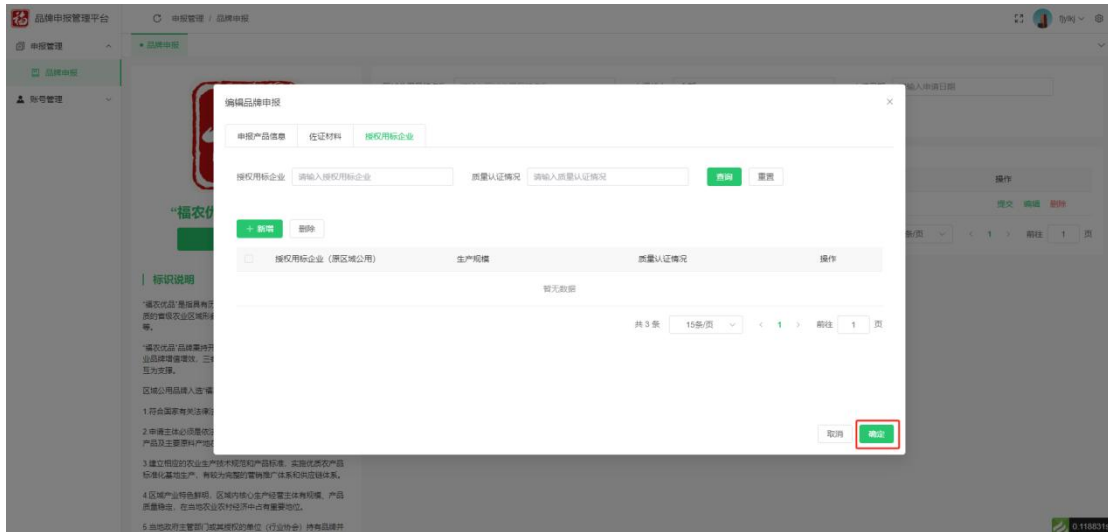
(1) 保存成功的申报材料会出现在申报材料列表，需点击【编辑】，填写授权用标企业，同时未提交与退回整改状态的申报材料可以点击【编辑】进行申报材料的修改。



(2) 点击【授权用标企业】，点击【新增】，填写原区域公用品牌的授权企业信息，点击【确定】新增成功。

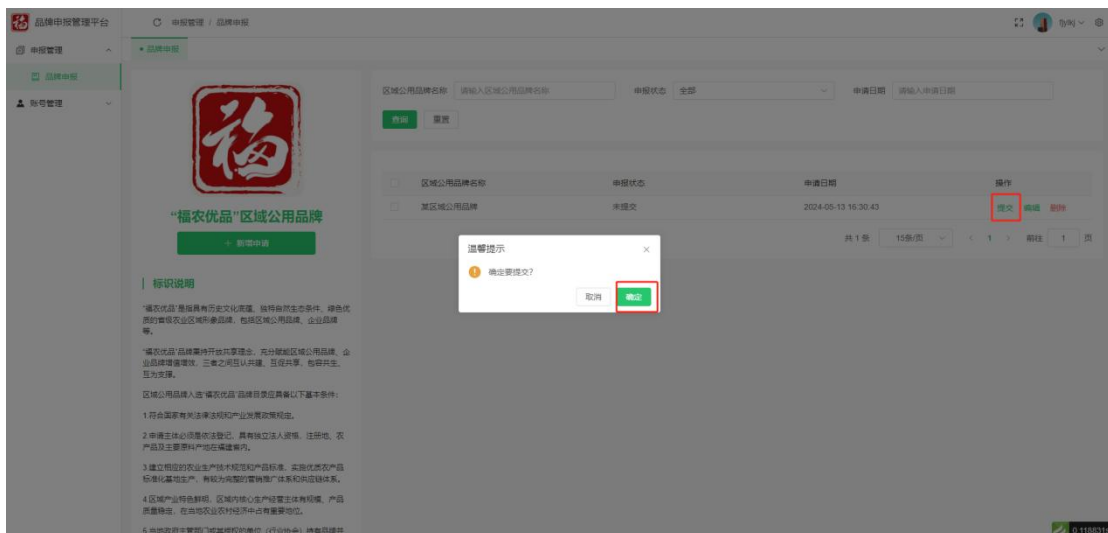


(3) 填写修改内容后点击【确定】，保存修改的内容。



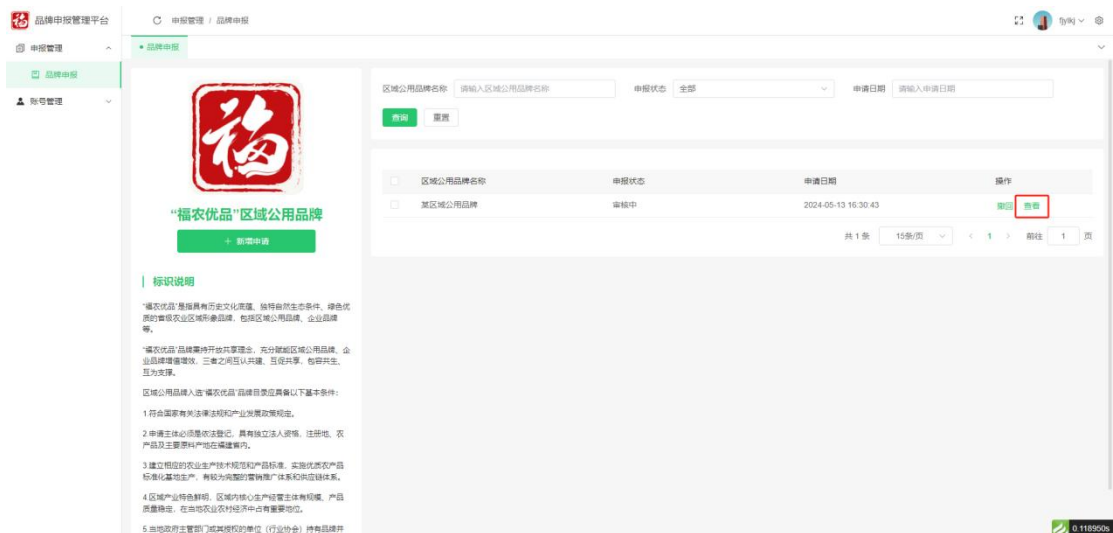
3、提交

操作说明：未提交与退回整改状态的申报材料可以点击【提交】，弹出确认提示框，点击【确认】，自动提交到对应审批节点的农业主管部门进行审批。



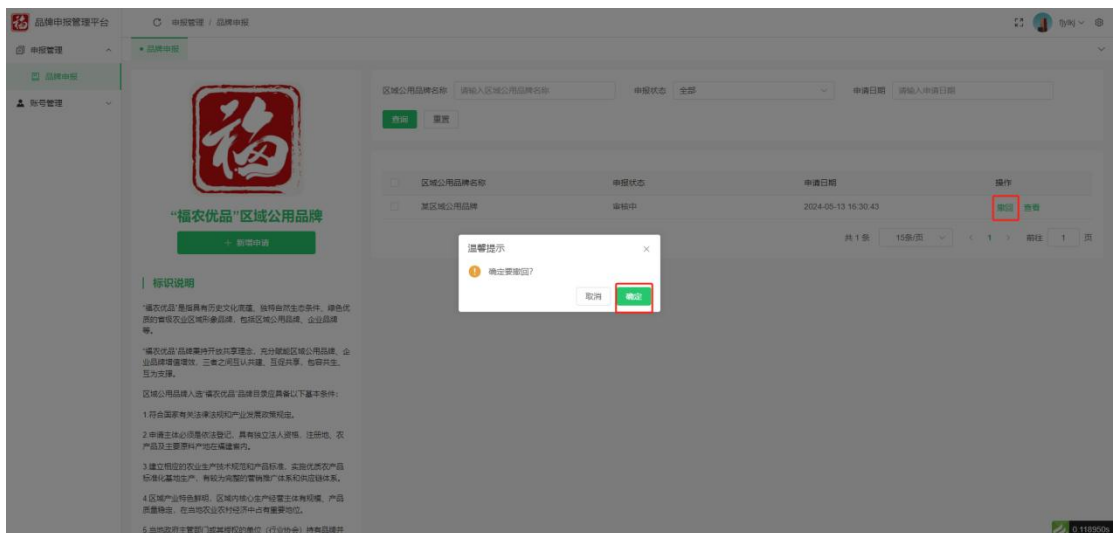
4、查看

操作说明：审核中与审核通过的申报材料可以点击【查看】进行查看。



5、撤回

操作说明：农业部门还未进行审核的申报材料可以点击【撤回】，再点击【确定】，撤回成未提交状态，可再次编辑。



有疑问请联系微信、手机同号：13030808528